



# 収納いす

## SS-112 収納いす クッション付 (集成材) NEW

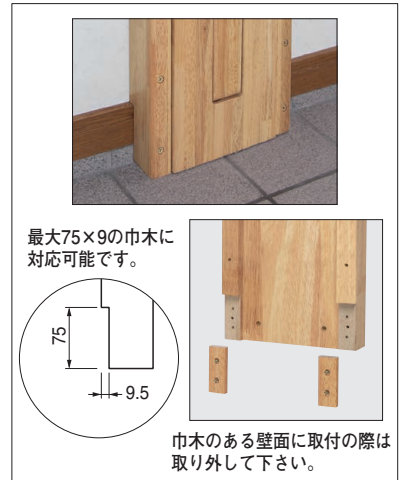
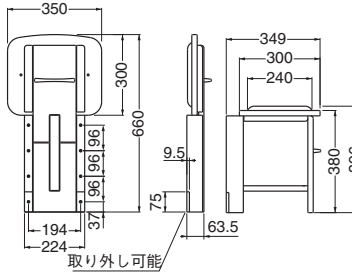
**後付けタイプ** リフォームに最適 **耐荷重 100kgf**



収納時

<座面高さ380m/m>

仕上/クリア塗装  
 価格/34,000  
 入数/1台  
 付属部品/コーススレッド4.3×75 8本  
 8×40ナイロンプラグ 8本



※傾斜や段差のある場所でのご使用は出来ません。

## SS-110 収納いす (集成材)

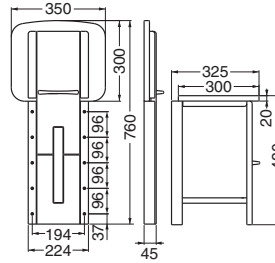
**後付けタイプ** リフォームに最適 **耐荷重 100kgf**



収納時

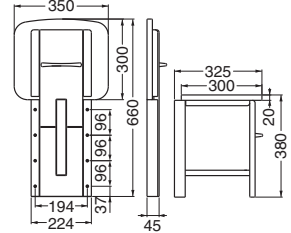
<座面高さ480m/m>

仕上/クリア塗装  
 価格/29,000  
 入数/1台  
 付属部品/コーススレッド4.3×75 10本  
 8×40ナイロンプラグ 10本



<座面高さ380m/m>

仕上/クリア塗装  
 価格/27,000  
 入数/1台  
 付属部品/コーススレッド4.3×75 8本  
 8×40ナイロンプラグ 8本



※傾斜や段差のある場所でのご使用は出来ません。

<座面高さ380m/m>使用時



収納時



使用時

(白)

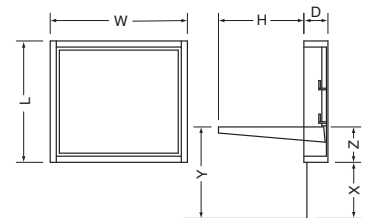
(白)

## SS-100 収納いす (合板/皿⊕4×50)

PAT.P



(ナチュラルオーク)



(座面高Y寸法-Z寸法=X寸法)

呼び	仕向け	最大荷重	サイズ				
			L	W	H	D	Z
80	軽量鉄骨系ハウスメーカー用	500kgf	398	450	280	79	116
70	マンション用	260kgf	397	450	280	70	106

※詳細等はお問い合わせ下さい。

サイズ	ナチュラルオーク	白	入数
80	88,000	78,000	1
70	84,000	74,000	1

(注)手すりは別途

手すり  
 アフローチ  
 室内用  
 玄関手すり  
 室内用  
 補助手すり  
 どこでも手すり  
 まがりん棒  
 室内用  
 補助手すり  
 手すり用丸棒  
 プラケットベース  
 室内用  
 補助手すり  
 自在  
 プラケット  
 自在  
 ショーイン  
 デコ  
 ネット  
 プラ  
 ケット  
 収納  
 いす  
 手  
 すり