

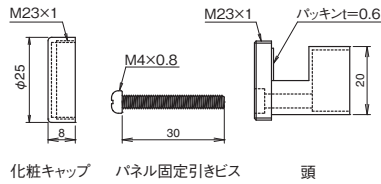
Panel Holder パネルホルダー **NEW**

PH-6060 クランプパネルホルダー (真チュウ/鍋A4×25) **25φ**

パネル穴加工不要



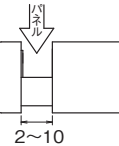
真チュウ



化粧キャップ	M23×1	φ25	8
パネル固定引きビス	M4×0.8		30
頭	M23×1	バッキン1=0.6	20
取付ビス	鍋A4×25		
胴		φ25	25
		M4×0.8	

取付け方法

- ④を壁面に取付けます。
- ③にパネルを挟み②で
- ③と④を引き付け締めこみ固定します。
- ③に①を取付けます。



対応板厚 2~10

下穴不要 クランプ式



PH-6262 クランプパネルホルダー (真チュウ/皿A4×25) **25φ**

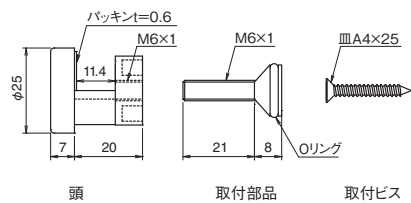
盗難防止

PAT.P

パネル穴加工不要



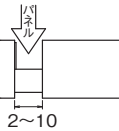
真チュウ



サイズ	25-35
クローム	2,600
入数	12

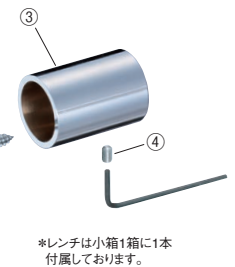
取付け方法

- ③を壁面に取付けます。
- ①にパネルを挟み②を軽く締め付けます。
- ③に②を挿入し、④を締めこむことにより②が引き込まれ、パネルが固定されます。



対応板厚 2~10

下穴不要 クランプ式



*レンチは小箱1箱に1本付属しております。

PH-5218 フラットパネルホルダー (真チュウ/皿A4×25) **20φ**

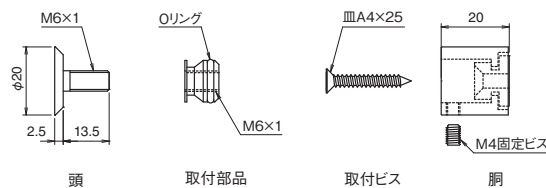
盗難防止

PAT.P

フラットタイプ
取付公差±2mm



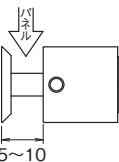
真チュウ



サイズ	20-20
クローム	2,070
入数	12

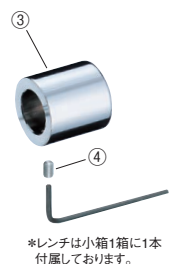
取付け方法

- ③を壁面に固定します。
- ①と②でパネルをしっかり挟み固定します。
- ②を③に挿入して④を締めこみ固定します。



対応板厚 5~10

パネル穴径 φ20皿加工 φ8



*レンチは小箱1箱に1本付属しております。

フラットタイプ

ポイント!

フラットで出っ張りがなくスッキリと取付けが可能です。
衣服等も引っ掛ける心配がありません。
(パネル等に皿加工が必要になります。)

