本カタログに掲載している製品内容は、部品としての品質範囲です。この部品を使用した最終製品の機能・性能・安全を保証するものではありません。

ランプ用 連続間仕切折戸 FD40RD

開閉品質感 スタンダード！ 上吊り 天付 環境対応 CAD

扉幅	450mm以下（扉1枚当り）
扉高さ	2400mm以下
扉厚	30mm
扉質量	15kg以下（扉1枚当り）※1
製品仕様	□ 4枚連続折戸仕様（天井付け）

※1 扉サイズは扉質量を優先して決めてください。

開口が広くとれるため、クローゼットやトランクルームとの間仕切りに最適な、木製扉用4枚連続折戸金物。

■特　長

- ●掘込式の上ローラーにより、レールと扉のすき間が少なくできます。
- ●扉を閉じた時、上レールとフレ止め以外の金具はほとんど見えません。
- ●扉の上下調整は、調整部が扉木口にあるため、プラスドライバー1本で簡単におこなえます。

■注　意

- ●扉開閉時の衝撃に耐えられ、扉質量に対応できる強度を持った枠に取り付けてください。強度のない枠は扉の動きを著しく低下させるばかりでなく、上レール⑫～⑰の脱落などを引き起こすことも考えられ、大変危険です。
- ●扉が規定の寸法、質量を越えると扉の開閉が重くなる場合があります。ご注意ください。

■納まり寸法例

丸番号は部品番号です。
右ページの部品表と照らし合わせてご覧ください。

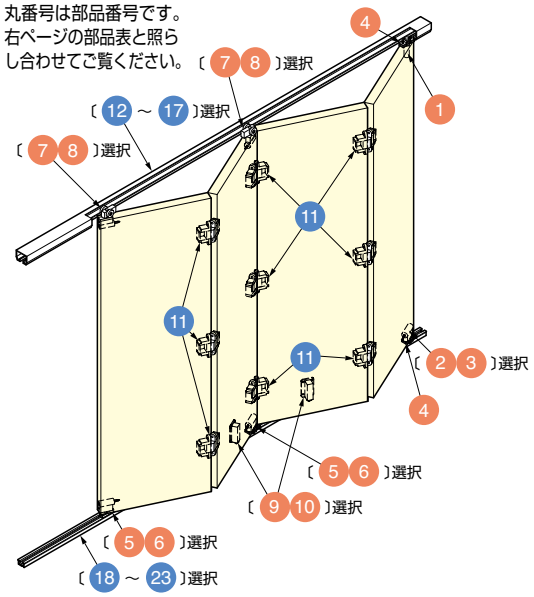

■扉の動き

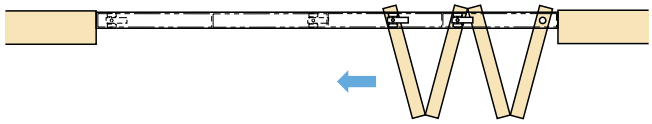

■扉加工寸法

上ローラーA⑦⑧加工図

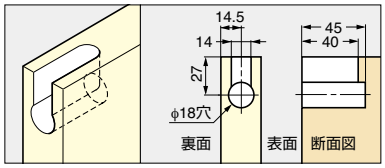

上ピボット①加工図

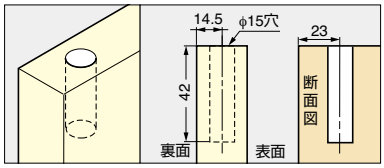

センターヒンジ⑪加工図

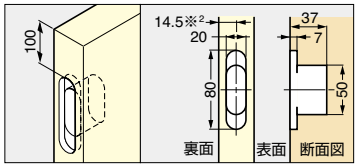

センターヒンジは上下それぞれ100mm離し、残りは等分して取り付けます。
※2 中央の扉2枚のみ14.5mmの寸法が15.5mmになります。（扉裏面から加工部の中心まで）

下ピボット②③、ガイドB⑤⑥加工図

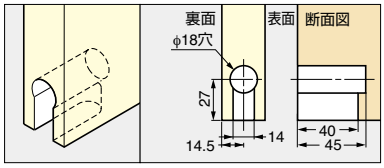

フレ止め⑨⑩加工図（扉裏面）

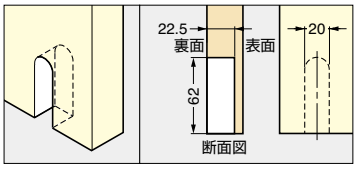

フレ止めはセンターヒンジ⑪に近い扉下面に取り付けます。

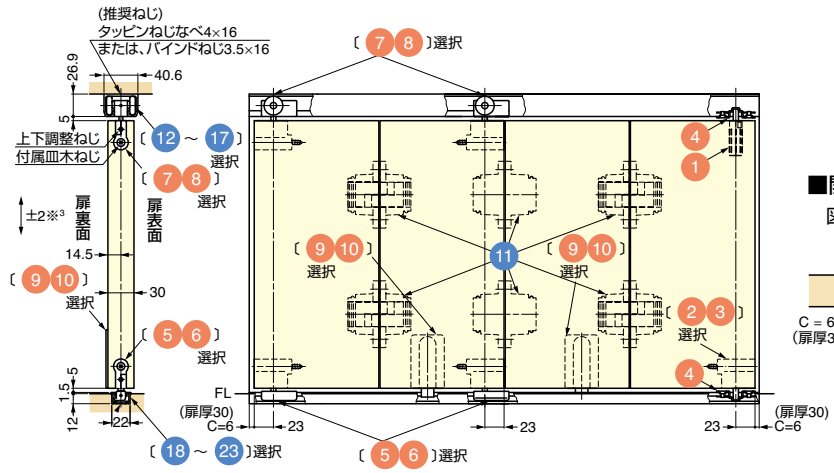

※3 扉の高さは－2mmから＋2mmの範囲で調整可能。

■開口部寸法（扉厚30mmの場合）
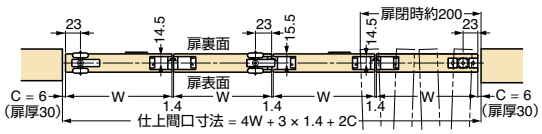
図は右吊元4枚折戸仕様です。