本カタログに掲載している製品内容は、部品としての品質範囲です。この部品を使用した最終製品の機能・性能・安全を保証するものではありません。

オプション

お客様の用途に応じてご注文ください。
用途については下記「仕様」欄をご覧ください。

No.	注文コード	部品	寸法図	仕様
1	250-020-777 【品番】FD50-WRH-CP-WT	上ローラー用化粧キャップ	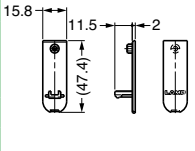	●材料　ポリプロピレン(PP) ●色 FD50-WRH-CP-WT：ホワイト FD50-WRH-CP-LBR：ライトブラウン FD50-WRH-CP-DBR：ダークブラウン 【用途】デュアルソフトクローザー1、上ローラー3(P.497)、上ローラー1(P.499)用の化粧キャップです。
2	250-020-775 【品番】FD50-WRH-CP-LBR			
3	250-020-776 【品番】FD50-WRH-CP-DBR			
4	250-020-774 【品番】FD50-BG32	下ガイドL	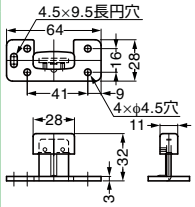	●材料　ステンレス鋼(SUS304)／ポリアセタール(POM) ●仕上　素地/ナチュラル 【用途】扉の下にスペースが欲しい場合に使用する下ガイドです。 付属ねじ 十字穴付なべタッピンねじ4×16
5	250-017-150 【品番】FD30-HTK	戸当り（扉付用）	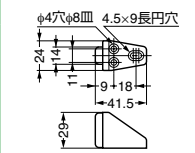	●材料　ポリアミド(PA)／ゴム ●色　ライトブラウン 【用途】引違いなどで扉に取り付ける戸当りです。 付属ねじ 十字穴付バインドタッピンねじ3.5×25
6	250-018-086 【品番】FD30-HBR910SIL	下レール（掘込用） 品番のHBRの後ろの数字は長さを示します。 910：910mm 1820：1820mm 2730：2730mm 3640：3640mm 穴ピッチ：約300mm ピッチエンド：約30mm	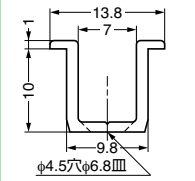	●材料　アルミニウム合金 ●仕上　アルマイト処理／シルバー 【用途】床掘込用レールです。15、16と組み合わせ使用します。 付属ねじ 十字穴付皿タッピンねじ3.5×25 （頭径φ6）
7	250-017-148 【品番】FD30-HBR1820SIL			
8	250-018-088 【品番】FD30-HBR2730SIL			
9	250-018-090 【品番】FD30-HBR3640SIL			
10	250-018-087 【品番】FD30-HBR910UM			●材料　アルミニウム合金 ●仕上　アルマイト処理／アンバー 【用途】床掘込用レールです。15、16と組み合わせ使用します。 付属ねじ 十字穴付皿タッピンねじ3.5×25 （頭径φ6）
11	250-017-149 【品番】FD30-HBR1820UM			
12	250-018-089 【品番】FD30-HBR2730UM			
13	250-018-091 【品番】FD30-HBR3640UM			
14	250-019-968 【品番】FD30-HBGK	壁付用ガイドローラー付	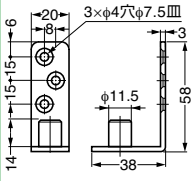	●材料　鋼／ポリアセタール(POM) ●仕上　有色クロメート処理／ライトブラウン 【用途】床にガイドを取り付けできない場合に壁へ取り付ける下ガイド 付属ねじ 十字穴付皿タッピンねじ3.5×30
15	250-017-152 【品番】FD30-HGM	下ガイド（面付用）	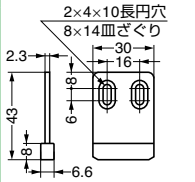	●材料　鋼／ポリアセタール(POM) ●色　ダークブラウン 【用途】下レール6～13用の面付け下ガイドです。 付属ねじ 十字穴付皿タッピンねじ3.5×20

No.	注文コード	部品	寸法図	仕様
16	250-017-153 【品番】FD30-HGK	下ガイド（木口取付用）	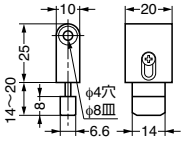	●材料　ポリアミド(PA)／ポリアセタール(POM) ●色　ライトブラウン 【用途】下レール6～13用の木口取り付け下ガイドです。 付属ねじ 十字穴付皿タッピンねじ3.5×35
17	250-017-155 【品番】FD30-HGS	下ガイド（片引用）	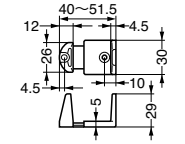	●材料　ポリアミド(PA) ●色　ライトブラウン 【用途】片引き用の下ガイドです。 付属ねじ 十字穴付なべタッピンねじ3.5×30 十字穴付皿タッピンねじ3.5×30
18	250-017-156 【品番】FD30-HGW	下ガイド（引違用）	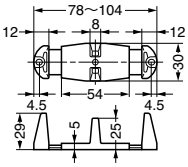	●材料　ポリアミド(PA) ●色　ライトブラウン 【用途】引違用の下ガイドです。 付属ねじ 十字穴付なべタッピンねじ3.5×30
19	250-017-157 【品番】FD30-HTF	戸先振れ止め	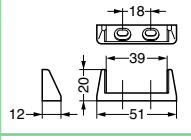	●材料　ポリアミド(PA) ●色　ライトブラウン 【用途】戸先の振れ止めです。 付属ねじ 十字穴付皿タッピンねじ3.5×25
20	250-020-817 【品番】FD50-HSB	ストッパーブロック	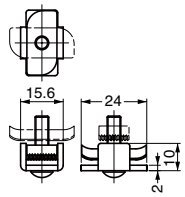	●材料　鋼 ●仕上　光沢クロメート処理 【用途】デュアルソフトクローザー仕様で引き分けの場合に上レール6～17(P.497)へ組み込む戸当たりです。
21	250-021-996 【品番】FD30-HBRRT1000SIL	扉下側埋込ガイドレール（1000mm）	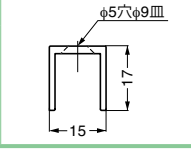	●材料　アルミニウム合金 ●仕上　シルバー 【用途】木口掘込み用のガイドレール

■扉の吊り込み

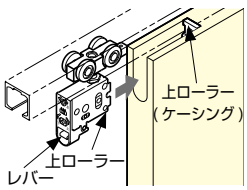

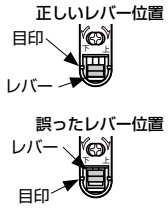

上ローラーまたはデュアルソフトクローザーを扉側のケーシングに差し込み、上ローラー下側を押し込んで、「パチン」というクリック音がするまで差し込んでください。レバーが図のように上ローラーまたはデュアルソフトクローザーの目印の位置にあるか確認してください。

■扉の上下調整

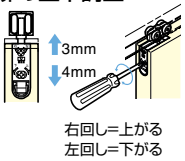

扉が上レール6～17と平行で床面とのすき間が10mmになるように調整して下さい。
（上下調整量−3～+4mm）

■扉の左右調整

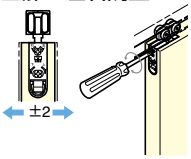

左右調整ねじをドライバーを使い調整します。左右調整が目盛りで確認できます。
（左右調整量±2mm）

■跳ね上がり防止ナットの固定

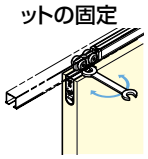

扉の調整後、上ローラーの跳ね上がり防止ナットをスパナ12で締め付けてください。

SUGATSUNE

【環境対応マークの見方】
このマークの製品はRoHS指令に対応しています。