

本カタログに掲載している製品内容は、部品としての品質範囲です。この部品を使用した最終製品の機能・性能・安全を保証するものではありません。

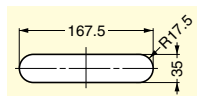
## ランプ印 プラスチック空気孔 オーバルタイプ APD-170型、APDL-260型



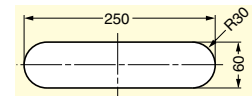
### ■注意

取り付けは接着剤を併用してください。

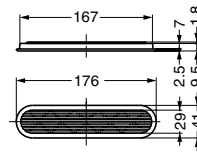
### ■取付加工図



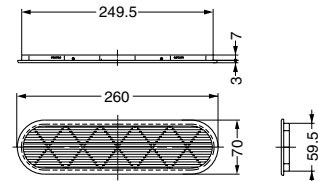
APD-170



APDL-260



APD-170




APDL-260

同じ加工寸法で、配線も通せるタイプもあります。  
前ページをご覧ください。



注文コード	品番	材料	色	空気流通面積	質量	1箱	1カートン
210-030-034	APD-170CR	ABS樹脂	クロムめっき	≒1700mm <sup>2</sup>	22g	40ヶ	320ヶ
210-030-035	APD-170I	ABS樹脂	アイボリー	≒1700mm <sup>2</sup>	22g	40ヶ	320ヶ
210-030-036	APD-170B	ABS樹脂	ブラック	≒1700mm <sup>2</sup>	22g	40ヶ	320ヶ
210-030-037	APD-170BR	ABS樹脂	ブラウン	≒1700mm <sup>2</sup>	22g	40ヶ	320ヶ
210-030-004	APDL-260I	ABS樹脂	アイボリー	≒4650mm <sup>2</sup>	60g	10ヶ	80ヶ
210-030-005	APDL-260B	ABS樹脂	ブラック	≒4650mm <sup>2</sup>	60g	10ヶ	80ヶ
210-030-006	APDL-260BR	ABS樹脂	ブラウン	≒4650mm <sup>2</sup>	60g	10ヶ	80ヶ

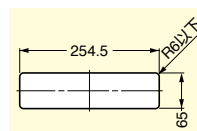
## ランプ印 プラスチック空気孔 スケアータイプ APK-250型、APKL-310型



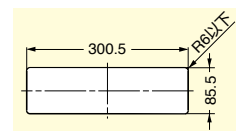
### ■注意

取り付けは接着剤を併用してください。

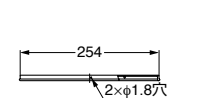
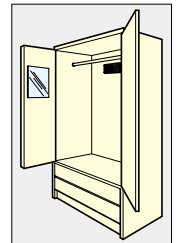
### ■取付加工図



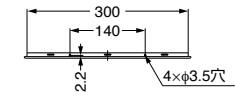
APK-250



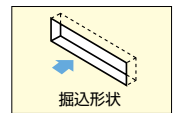
APKL-310



APK-250



APKL-310



注文コード	品番	材料	仕上/色	空気流通面積	質量	1箱	1カートン
210-030-026	APK-250CR	ABS樹脂	クロムめっき	≒6580mm <sup>2</sup>	57g	20ヶ	160ヶ
210-030-027	APK-250I	ABS樹脂	アイボリー	≒6580mm <sup>2</sup>	57g	20ヶ	160ヶ
210-030-028	APK-250B	ABS樹脂	ブラック	≒6580mm <sup>2</sup>	57g	20ヶ	160ヶ
210-030-029	APK-250BR	ABS樹脂	ブラウン	≒6580mm <sup>2</sup>	57g	20ヶ	160ヶ
210-030-007	APKL-310I	ABS樹脂	アイボリー	≒9800mm <sup>2</sup>	100g	10ヶ	80ヶ
210-030-008	APKL-310B	ABS樹脂	ブラック	≒9800mm <sup>2</sup>	100g	10ヶ	80ヶ
210-030-009	APKL-310BR	ABS樹脂	ブラウン	≒9800mm <sup>2</sup>	100g	10ヶ	80ヶ