

本カタログに掲載している製品内容は、部品としての品質範囲です。この部品を使用した最終製品の機能・性能・安全を保証するものではありません。



スライドレール8908 重量用 ロックイン・ロックアウト機構付

NEW

耐荷重 180kgf/ペア

L=R



■特長

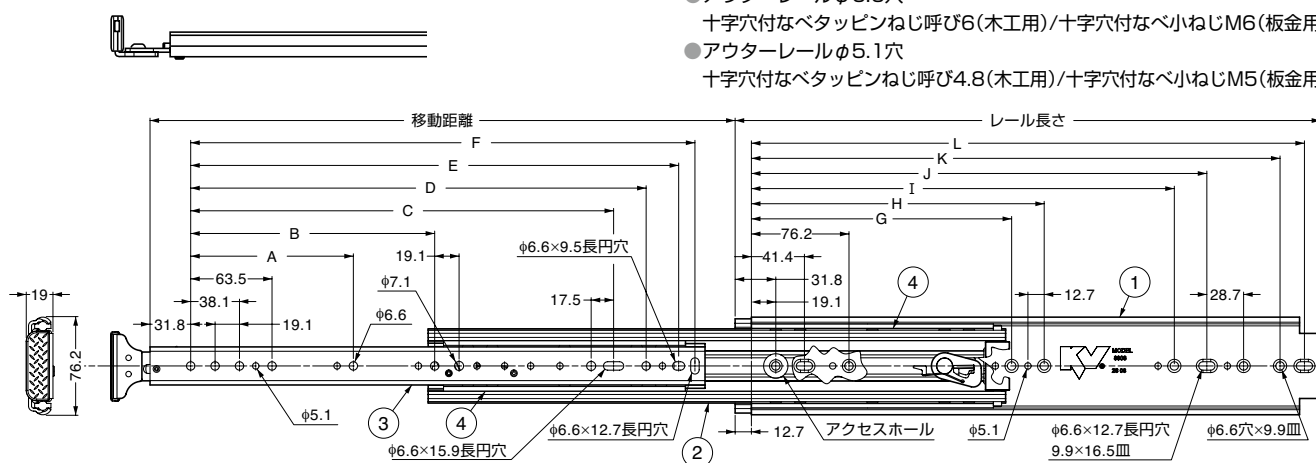
- インナーレールを完全に引き出せる3段引きのスライドレールです。
- レール全閉時と全開時にロックします。(ロックイン・ロックアウト機構)
- ロックの解除は、開時はレバーを引き、閉時はレバーを押すだけのワンアクションです。引き出しを出し入れるのと同方向の動作でロックが解除できるため、操作が簡単です。
- レール本体とレバーのすき間が大きく、手袋をはめていてもレバーがつかみやすい設計です。
- 別注で掲載品以外のレール長さ、レールを引き出した時にのみロックする8909型、レールを閉めた時にのみロックする8910型、ロックイン、ロックアウト機構なしの8900もご紹介します。詳細は弊社営業担当者までお問い合わせください。

■注意

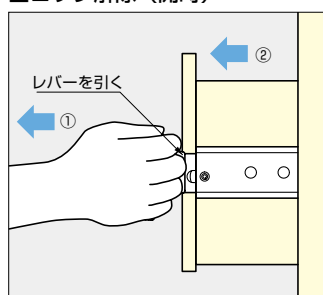
下記表の耐荷重は、引き出し側レールを伸ばした時のレール中央部での静止荷重です。

■推奨ねじ

- インナーレールφ6.6穴
十字穴付皿タッピンねじ呼び5.5(木工用)/十字穴付皿小ねじM6(板金用)
- インナーレールφ5.1穴
十字穴付皿タッピンねじ呼び4.8(木工用)/十字穴付皿小ねじM5(板金用)
- アウターレールφ6.6穴
十字穴付皿タッピンねじ呼び6(木工用)/十字穴付皿小ねじM6(板金用)
- アウターレールφ5.1穴
十字穴付皿タッピンねじ呼び4.8(木工用)/十字穴付皿小ねじM5(板金用)

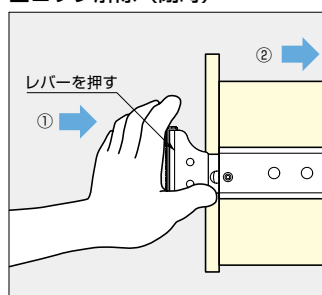


■ロック解除（開時）



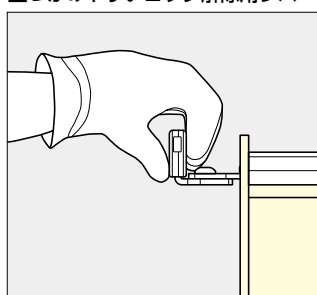
レバーを引くと、ロックが解除できます。

■ロック解除（閉時）



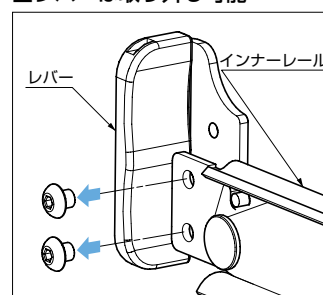
レバーを押すと、ロックが解除できます。

■つかみやすいロック解除用レバー



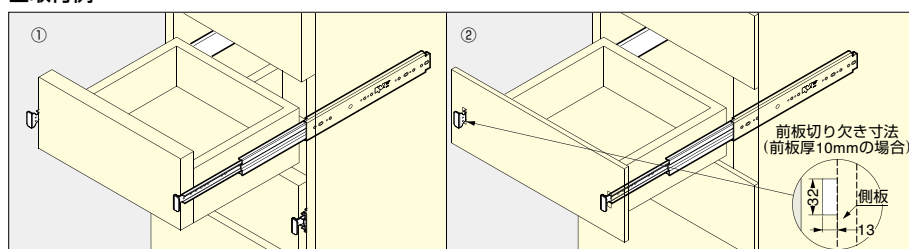
手袋をはめていてもレバーがつかみやすい構造です。

■レバーは取り外し可能



下図、取付例②の場合、はじめに2ヶ所のねじを外し、前板を取り付け後、ねじを締めレバーを固定します。

■取付例



No.	部品名	材料	仕上/色
①	アウターレール	鋼	光沢クロメート処理
②	中間レール	鋼	光沢クロメート処理
③	インナーレール	鋼	光沢クロメート処理
④	リテーナー	樹脂	ブラック
⑤	スチールボール	鋼	—

注文コード	品番	レール長さ	移動距離	A	B	C	D	E	F	G	H	I	J	K	L	耐荷重N/ペア	耐荷重kgf/ペア	質量	1箱
190-022-527	8908-24	610	610	127	190.5	398.5	458.7	484.1	503.2	—	—	—	508	565.2	584.2	1764N/ペア	180kgf/ペア	6.15kg	6本
190-022-528	8908-32	813	813	127	190.5	601.7	661.1	687.3	706.4	235	393.7	552.5	711.2	768.4	787.4	1764N/ペア	180kgf/ペア	8.2kg	4本

輸入品のため、製品改良などにより予告なく寸法や材料の仕様変更を行う場合があります。念のため、現品にてご確認ください。