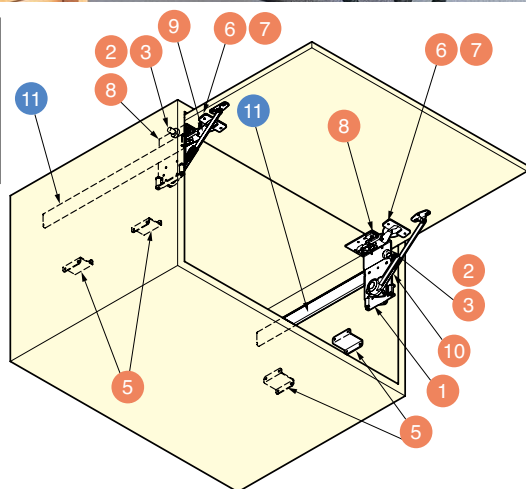



本カタログに掲載している製品内容は、部品としての品質範囲です。この部品を使用した最終製品の機能・性能・安全を保証するものではありません。

## ラプコン フリッパードア金具 IF型 PAT



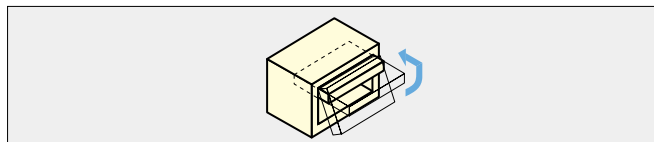
	IF-102SL IF-102SR	IF-102W	IF-H102SL IF-H102SR	IF-H102W
扉幅	1200mm以下	1200mm以下	1200mm以下	1200mm以下
扉厚	15~20mm	15~20mm	18~30mm	18~30mm
軸トルク 値	2.5~6.9N・m (25~70kgf・cm)	4.9~13.7N・m (50~140kgf・cm)	2.5~6.9N・m (25~70kgf・cm)	4.9~13.7N・m (50~140kgf・cm)

### ■特長

- オリジナルメカニズム〈ラプコン〉の動きが、扉の開閉止動をソフトスムーズにコントロールします。
- 閉止動作途中で扉から手を離しても衝撃がなく閉止するため、指を挟む危険が少なくなり安全です。
- 扉をキャビネット天板の下側に水平収納できるため、キャビネットを重ねて設置できます。

### ■注意

- 扉は、重心が中心にくるように製作してください。
- 扉を閉じる時は、扉を最後まで引き出してから閉じてください。故障の原因となります。

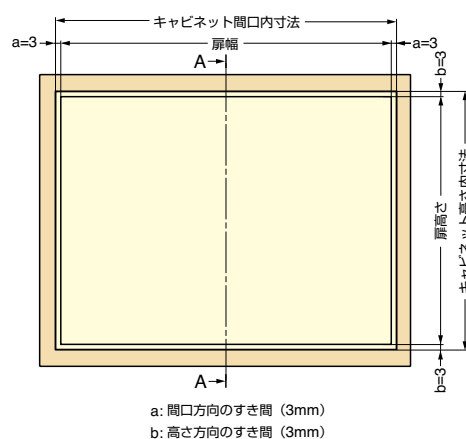


※左図の丸番号は部品番号です。右ページの部品表と照らし合わせてご覧ください。

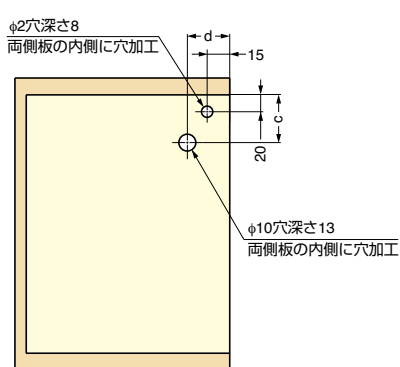
- 左図の⑤は、収納物が、ブラケットなどに当たるのを防ぐプレートです。
- ⑦は右ページ掲載の部品セット[d][e][f]に含まれます。[d][e][f]では⑥のスライド丁番は使用しません。

### ■キャビネット、扉の加工寸法

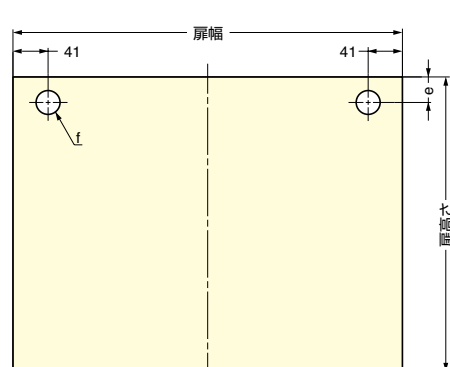
#### キャビネット正面



#### キャビネット断面 (A-A断面)



#### 扉断面



セット品番	c	d	e	f
IF-102SL	37.5	9.5+扉厚	22.5	φ35深さ11
IF-102SR	37.5	9.5+扉厚	22.5	φ35深さ11
IF-102W	37.5	9.5+扉厚	22.5	φ35深さ11
IF-H102SL	43.6	9.5+扉厚	25	φ40深さ15
IF-H102SR	43.6	9.5+扉厚	25	φ40深さ15
IF-H102W	43.6	9.5+扉厚	25	φ40深さ15

### ■扉収納量と推奨扉高さ

セット品番 スライドレール品番	扉収納量		推奨扉高さ	
	IF-102SL IF-102SR IF-102W	IF-H102SL IF-H102SR IF-H102W	IF-102SL IF-102SR IF-102W	IF-H102SL IF-H102SR IF-H102W
AL-78-14	263.7+扉厚mm	260.9+扉厚mm	298.7+扉厚mm	295.9+扉厚mm
AL-78-16	314.5+扉厚mm	311.7+扉厚mm	349.5+扉厚mm	346.7+扉厚mm
AL-78-19	390.7+扉厚mm	387.9+扉厚mm	425.7+扉厚mm	422.9+扉厚mm
AL-78-24	517.7+扉厚mm	514.9+扉厚mm	552.7+扉厚mm	549.9+扉厚mm

