

本カタログに掲載している製品内容は、部品としての品質範囲です。この部品を使用した最終製品の機能・性能・安全を保証するものではありません。

ランプ印 ミリオンロック® シリンダーガラス錠 1300GL型



■特長

- ガラス片開き扉用のシリンダー錠で、ショーケースなどに適しています。
 - キーは抜き差し方向性のないリバーシブルタイプです。
 - キーは時計回りに360°回転し、その時ロックプレートは90°回転します。
 - 施錠時、解錠時ともキーの抜き差しは可能です。
- 解錠時キーが抜けにくい、つまみ兼用タイプの1310GL型もあります。(下記)
- ディンプルキー仕様で鍵違い数は最大100万通りです。受注対応でマスターキー装置付も製作可能で、1マスターキーにつき最大2,520通りです。

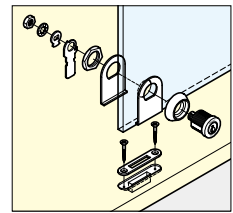
■注意

- キー番号やその組み合わせのご指定は、仕様決定前に弊社営業担当者までご相談ください。
- ロックプレートの向きは変更できません。

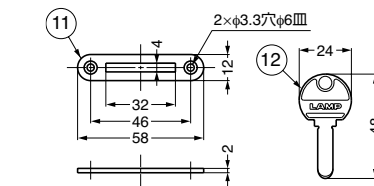
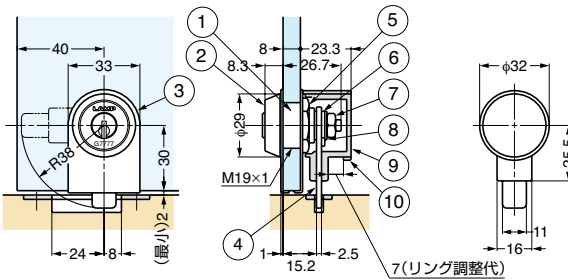
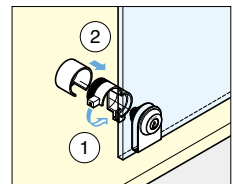
■付属品

十字穴付皿木ねじ2.7×13 (ステンレス鋼)

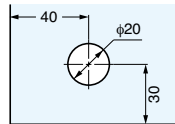
■取付仕様図



■カバー、リングの取付順序



■ガラス加工図



| No. | 部品名 | 材料 | 仕上/色 |
|-----|---------|----------------|--------------|
| ① | 本体 | 黄銅(真鍮) | サチライトニッケルめっき |
| ② | 化粧リング | 黄銅(真鍮) | サチライトニッケルめっき |
| ③ | 正面プレート | ステンレス鋼(SUS304) | 研磨 |
| ④ | ロックプレート | ステンレス鋼(SUS304) | 研磨 |
| ⑤ | 六角ナット | 鋼 | 特殊防錆塗装/シルバー |
| ⑥ | カム | 黄銅(真鍮) | ニッケルめっき |
| ⑦ | 六角ナット | 鋼 | 特殊防錆塗装/シルバー |
| ⑧ | ワッシャ | 鋼 | 特殊防錆塗装/シルバー |
| ⑨ | カバー | ポリプロピレン(PP) | ブラック |
| ⑩ | リング | ポリプロピレン(PP) | ブラック |
| ⑪ | 受座 | ステンレス鋼(SUS304) | 研磨 |
| ⑫ | キー | 黄銅(真鍮) | ニッケルめっき |

| 注文コード | 品番 | 別番/同番 | 適応ガラス厚 | 質量 | 1箱 | 1カートン |
|-------------|----------|-------|---------|------|-----|-------|
| 150-060-219 | 1300GL-B | 別番 | 5, 6, 8 | 140g | 12ヶ | 60ヶ |
| 150-001-056 | 1300GL-D | 同番 | 5, 6, 8 | 140g | 12ヶ | 60ヶ |

マスターキー装置付は受注対応品のため、弊社営業担当者までお問い合わせください。

ランプ印 ミリオンロック® シリンダーガラス錠 1310GL型



■特長

- ガラス片開き扉用のシリンダー錠で、ショーケースなどに適しています。
- キーは、抜き差し方向性のないリバーシブルタイプで、解錠時(90°時計回りで解錠)にキーが抜けにくいつまみ兼用型です。(施錠時にキーは抜けます。)
- ディンプルキー仕様で鍵違い数は最大100万通りです。受注対応でマスターキー装置付も製作可能で、1マスターキーにつき最大2,520通りです。
- 本品と仕上が合わせられるガラス丁番 GH-450型、GH-450G型もあります。(P.720)
- ミリオンロックシリーズで同デザインの両開き扉用シリンダーガラス錠 1310GLW型もあります。(P.576)

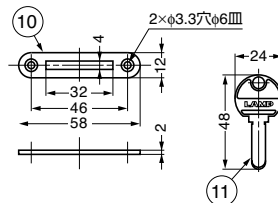
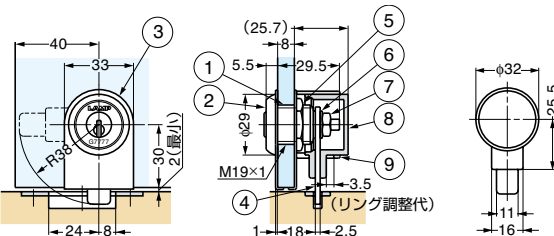
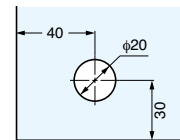
■注意

- キー番号やその組み合わせのご指定は、仕様決定前に弊社営業担当者までご相談ください。
- ロックプレートの向きは変更できません。
- ご使用の際、キーに大きな負荷が掛かると変形や作動に支障が出る場合がありますのでご注意ください。

■付属品

十字穴付皿木ねじ2.7×13 (ステンレス鋼)

■ガラス加工図



| No. | 部品名 | 材料 | 仕上/色 | | |
|-----|---------|----------------|--------------|--------|------|
| | | | SN | CR | GC |
| ① | 本体 | 黄銅(真鍮) | サチライトニッケルめっき | クロムめっき | 金めっき |
| ② | 化粧リング | 黄銅(真鍮) | サチライトニッケルめっき | クロムめっき | 金めっき |
| ③ | 正面プレート | ステンレス鋼(SUS304) | ヘアライン仕上 | 研磨 | 金めっき |
| ④ | ロックプレート | ステンレス鋼(SUS304) | 素地 | | |
| ⑤ | 六角ナット | 鋼 | 特殊防錆塗装/シルバー | | |
| ⑥ | ワッシャ | 鋼 | 特殊防錆塗装/シルバー | | |
| ⑦ | 六角ナット | 鋼 | 特殊防錆塗装/シルバー | | |
| ⑧ | カバー | ポリプロピレン(PP) | ブラック | | |
| ⑨ | リング | ポリプロピレン(PP) | ブラック | | |
| ⑩ | 受座 | ステンレス鋼(SUS304) | 研磨 | | |
| ⑪ | キー | 黄銅(真鍮) | ニッケルめっき | | |

| 注文コード | 品番 | 仕上 | 別番/同番 | 適応ガラス厚 | 質量 | 1箱 | 1カートン |
|-------------|-------------|--------------|-------|---------|------|-----|-------|
| 150-060-945 | 1310GL-SN-B | サチライトニッケルめっき | 別番 | 5, 6, 8 | 139g | 12ヶ | 60ヶ |
| 150-060-944 | 1310GL-SN-D | サチライトニッケルめっき | 同番 | 5, 6, 8 | 139g | 12ヶ | 60ヶ |
| 150-060-947 | 1310GL-CR-B | クロムめっき | 別番 | 5, 6, 8 | 139g | 12ヶ | 60ヶ |
| 150-060-946 | 1310GL-CR-D | クロムめっき | 同番 | 5, 6, 8 | 139g | 12ヶ | 60ヶ |
| 150-060-949 | 1310GL-GC-B | 金めっき | 別番 | 5, 6, 8 | 139g | 12ヶ | 60ヶ |
| 150-060-948 | 1310GL-GC-D | 金めっき | 同番 | 5, 6, 8 | 139g | 12ヶ | 60ヶ |

マスターキー装置付は受注対応品のため、弊社営業担当者までお問い合わせください。

【環境対応マークの見方】

このマークの製品はRoHS指令に対応しています。



ホームページアドレス <http://www.sugatsune.co.jp/>
No.200-1カタログ