

本カタログに掲載している製品内容は、部品としての品質範囲です。この部品を使用した最終製品の機能・性能・安全を保証するものではありません。

## ランプ印 トータルロック EXCELOCK® 非接触式電子錠システム



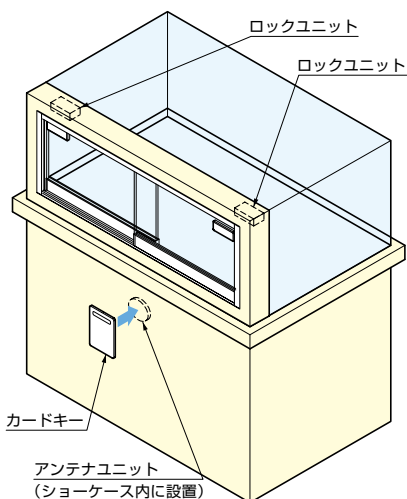
### ■特長

- エクセルロック 非接触式電子錠システムは、キーをアンテナにかざすだけで鍵の解錠が可能で、次世代型のロックシステムです。扉を閉めれば鍵が自動施錠されます。優れた安全性とデザインで、スマートに鍵を操作できます。
- ガラスショーケースの引戸、開戸はもちろん、木製扉や引き出しにも対応します。ガラス扉用のヒンジ・引戸吊金具はXL-GCシリーズ (No.200カタログ、1/3巻、P.718、3/3巻、P.334) をはじめ、さまざまな弊社製品と組み合わせが可能です。
- キーはRF-IDによる非接触式です。キーの登録・抹消が容易にできます。別途のパソコン操作や、シリンダー錠のような部品交換は不要です。
- アンテナユニットをキャビネット内部に取り付けることで、外観からロックシステムを隠すことができます (アンテナ通信距離 最大約50mm)。従来の機械式シリンダー錠のように、鍵穴を外部にさらすことはありません。
- EXCELOCKの機器同士の配線は、コネクタを差し込むだけで簡単に接続できます。配線処理は不要です。
- 電源はコントロールユニットXL-ECU、(拡張コントロールユニットXL-EEU) にACアダプターで供給しますので、電池切れの心配がありません。
- キーも電池不要です。また、1システム (コントロールユニットXL-ECU 1台) に対し、キーは最大30枚まで登録可能です。(別途、管理キーとして2枚登録可能)
- 1システム (コントロールユニットXL-ECU 1台) に対し、専用のロックユニットXL-ELUが最大4台まで接続可能です。加えて、別途にキャビネット用電磁錠EL112-12 (2/3巻、P.665) などが最大4台まで接続可能で、1システムで8箇所を同時に施開錠できます。(併用使用時。詳細はP.562構成バリエーション例参照)
- オプションの拡張コントロールXL-EEUを利用することで、システムの増設が可能です。同時に施開錠できるロックの数を、必要に応じて追加することができます。(詳細はP.562 構成バリエーション例参照)

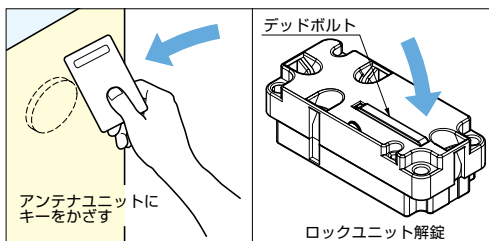
### ■注意

製品は、実際とは異なる場合がありますので、詳細については弊社担当者までお問い合わせください。

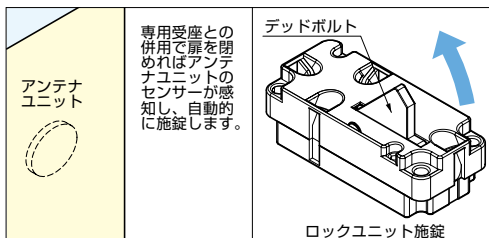
### ■使用例 (ショーケース)



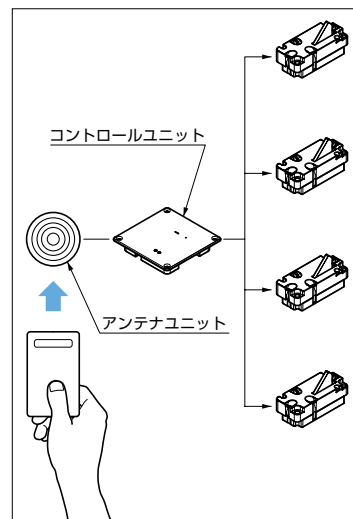
### ■施錠時



### ■開錠時

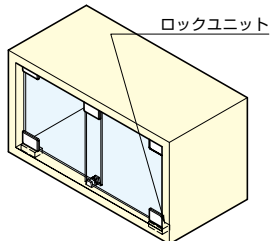


### ■複数箇所の施・解錠を管理可能



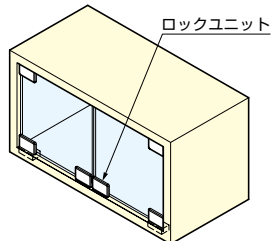
### ■組み合わせ使用例

#### ①ガラス扉 (フレームレス) 上吊引戸



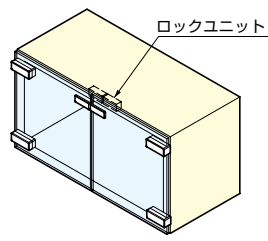
XL-GC06-CR、XL-GC08-CR (3/3巻、P.334) 使用例

#### ②ガラス扉 (フレームレス) インセット開き戸



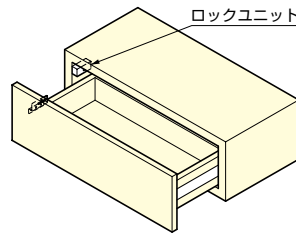
XL-GC04-CR (1/3巻、P.719) 使用例

#### ③ガラス扉 (フレームレス) かぶせ開き扉



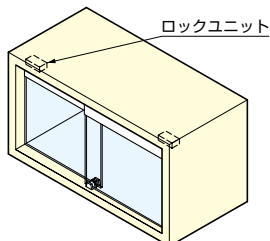
XL-GC07-CR (1/3巻、P.719) 使用例

#### ④引き出し



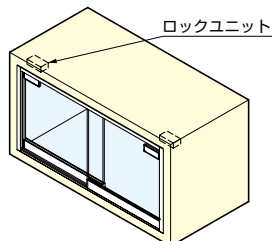
スライドレール (2/3巻、P.143~) 使用例

#### ⑤ガラス扉 (枠付) 上吊引戸



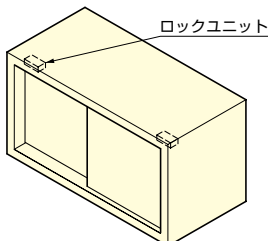
クリップ35GK/GKK (3/3巻、P.362) 使用例

#### ⑥ガラス扉 (ハカマ付) 下戸車引戸



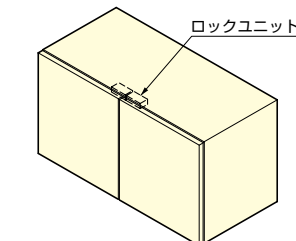
ヴィトリススーブラ (3/3巻、P.336) 使用例

#### ⑦木扉 上吊引戸



クリップ15V (3/3巻、P.260) / クリップ35V (3/3巻、P.274) 使用例

#### ⑧木扉 かぶせ開き戸



スライド丁番 (1/3巻、P.619~) 使用例