

本カタログに掲載している製品内容は、部品としての品質範囲です。この部品を使用した最終製品の機能・性能・安全を保証するものではありません。

ランプ印 面付シリンダー錠 2100型 トータルロック2100シリーズ



■特長

- 外筒チェンジ式(下記)による引き出し用、右開き扉用の兼用型です。
- 面付タイプなので、かぶせ扉などに適しています。
- 鍵違い数は12通りです。
- トータルロック2100シリーズの中で同じキー番号をご指定いただくと、キーの共通使用ができます。シリーズラインナップはP.507をご覧ください。
- シリンダーとリングは受注対応で素地研磨仕上もできます。

■注意

キー番号やその組み合わせのご指定は、仕様決定前に弊社営業担当者までご相談ください。

■付属品

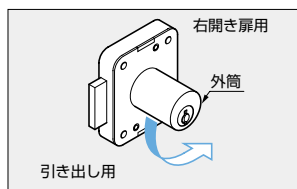
十字穴付皿木ねじ3.1×20、2.1×10(ステンレス鋼)

■別売品

スペーサー TSSP型(P.535)

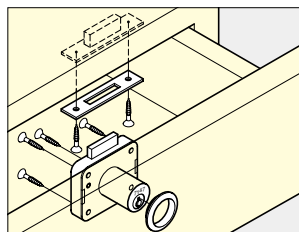


■引き出し用、右開き扉用のチェンジ

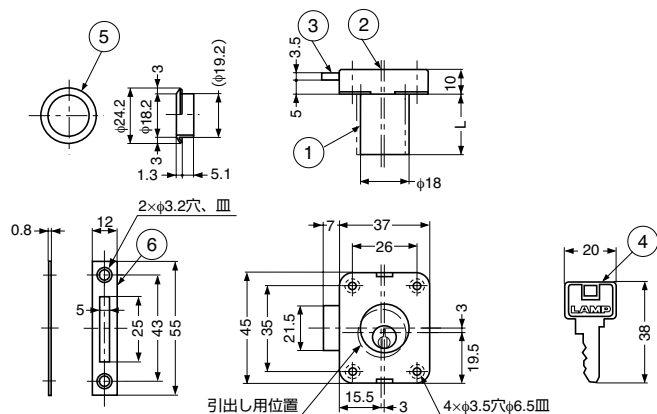
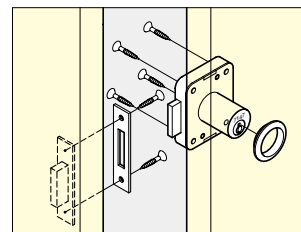


- 外筒を正面から見て引き出し用は、左方向へ90°まで回します。
- 外筒正面のキーナンバーが起立するように取り付けてください。

■引き出しへの取付例



■右開き扉への取付例



No.	部品名	材料	仕上
①	シリンダー	黄銅(真鍮)	サチライトニッケルめっき
②	本体	黄銅(真鍮)	ニッケルめっき
③	デッドボルト	黄銅(真鍮)	ニッケルめっき
④	キー	黄銅(真鍮)	ニッケルめっき
⑤	リング	黄銅(真鍮)	サチライトニッケルめっき
⑥	受座	ステンレス鋼(SUS304)	-

注文コード	品番	別番/同番	シリンダー径	適応板厚	L	質量	1箱	1カートン
150-001-013	2100-24-B	別番	φ18	24	24	116g	12ヶ	120ヶ
150-001-014	2100-24-D	同番	φ18	24	24	116g	12ヶ	120ヶ
150-001-015	2100-30-B	別番	φ18	30	30	125g	12ヶ	120ヶ
150-001-016	2100-30-D	同番	φ18	30	30	125g	12ヶ	120ヶ